



2020

> RAPPORT ANNUEL

sur le prix et la qualité du service public
de prévention et de gestion
des déchets ménagers et assimilés

.....
Communauté de communes Pleyben Châteaulin Porzay
.....





> Sommaire

La communauté de communes	3
Le Service public d'élimination des déchets (SPED).....	4-5-6
La collecte	7-8
Le traitement.....	9-10
Les évolutions depuis 2017	11
Les indicateurs financiers	12-13
La plateforme de compostage	14
Les réalisations 2020 et les perspectives 2021	15

> La communauté de COMMUNES

CHIFFRES CLÉS :

> 2020 POPULATION :

INSEE
24 017
HABITANTS

DGF
25 860
HABITANTS

10 116

MÉNAGES 

SUPERFICIE
426.9 km²



> LEXIQUE

> HABITAT RURAL ET TOURISTIQUE :

85% MAISONS individuelles 

16,5% RÉSIDENCES secondaires

9,4% LOGEMENTS vacants

OMR : Ordures Ménagères Résiduelles

CS : Collecte Sélective

DMA : Déchets Ménagers et Assimilés

DDM : Déchets Dangereux des Ménages

D3E ou DEEE : Déchets d'Équipement Électriques et Électroniques

DASRI : Déchets des Activités de Soins à Risques Infectieux

CET : Contribution Économique Territoriale

DV : Déchets Végétaux

REOM : Redevances d'Enlèvement des Ordures Ménagères

Population DGF : Dotation Globale de Fonctionnement (population totale + résidences secondaires (un habitant par résidence secondaire) + places de caravanes sous certaines conditions (un habitant par place de caravane))

SPED : Service Public d'Élimination des Déchets

> Le service public d'élimination des DÉCHETS (SPED)



Le SPED est un service public géré en régie par la CCPCP et doté d'un budget autonome.

LES MISSIONS

- La collecte en porte à porte (ou par point de regroupement) ou apport volontaire des ordures ménagères résiduelles et leur traitement
- La collecte en porte à porte (ou par point de regroupement) ou en apport volontaire des emballages ménagers recyclables et papiers, leur transfert, leur tri et leur conditionnement (centre de tri)
- La collecte en points d'apport volontaire du verre
- La collecte en points d'apport volontaire des textiles, linges et chaussures
- La gestion des déchèteries communautaires (Châteaulin, Pleyben et Plonévez-Porzay)
- La distribution, récupération et maintenance des équipements de pré-collecte (conteneurs à déchets) des habitants et des professionnels
- La gestion technique, financière et administrative du SPED

3 PÔLES D'ACTIVITÉ

Pôle administratif | Pôle collecte | Pôle déchèterie

> Le service public d'élimination des DÉCHETS (SPED)

PÔLE COLLECTE

LES VÉHICULES ET ÉQUIPEMENTS :

ZOOM SUR LES 3 PÔLES D'ACTIVITÉS

PÔLE ADMINISTRATIF

Service situé sur le site de Péren à Châteaulin

LES VÉHICULES ET ÉQUIPEMENTS :



1 VÉHICULE léger



4 AGENTS

- Une responsable de service
- Un adjoint technique au service en charge de la section collecte
- Une adjointe en charge de la redevance (REOM)
- Un agent administratif en charge de l'accueil du SPED (arrivé en décembre 2020)



1 UTILITAIRE (SAV, livraison, maintenance)



1 GARAGE + 1 CENTRE de transfert pour les recyclables, à Châteaulin

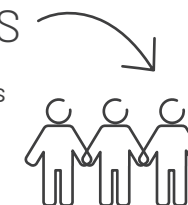


5 BENNES de collecte des déchets + 1 supplémentaire de remplacement (collecte des ordures ménagères (OMR) et sélective (CS))



14 AGENTS

- 7 chauffeurs ripeurs
- 5 ripeurs
- 2 polyvalents



34 COLLECTES

- 17 CS + 1 estivale
- 17 OMR



LA COLLECTE DES EMBALLAGES MÉNAGERS RECYCLABLES SE FAIT TOUS LES 15 JOURS.

> POUR LES COMMUNES SUIVANTES, LA COLLECTE DES EMBALLAGES MÉNAGERS RÉSIDUELS SE FAIT TOUS LES 15 JOURS.

- Gouézec
- Lannédern
- Le Cloître-Pleyben
- Lennon
- Lothey
- Saint-Ségal

> POUR LES COMMUNES SUIVANTES, LA COLLECTE DES EMBALLAGES MÉNAGERS RÉSIDUELS SE FAIT UNE FOIS PAR SEMAINE

- Cast
- Châteaulin
- Dinéault
- Pleyben
- Ploéven
- Plomodiern
- Plonévez-Porzay
- Port-Launay
- Saint-Coulitz
- Saint-Nic
- Trégarvan

Les jours où la collecte n'est pas effectuée (jours fériés) : 1er mai, 25 décembre et 1er janvier. La collecte est alors décalée d'une journée.

Les bacs doivent être présentés en bordure de route, la veille au soir du jour de collecte, la poignée tournée vers la voie.

> Le service public d'élimination des DÉCHETS (SPED)

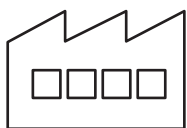
PÔLE DÉCHÈTERIE

LES VÉHICULES ET ÉQUIPEMENTS :

5 AGENTS



1 PACKMAT
(compactage des bennes)



3 DÉCHÈTERIES
- Châteaulin (Péren)
- Pleyben (Kozkéroù)
- Plonévez-Porzay (Croix-Neuve)

HORAIRES DES DÉCHÈTERIES EN 2020 :

> PÉREN :

Ouvert tous les jours sauf jeudi et dimanche

- le matin de 9h30 à 12h et le samedi 12h30
- l'après-midi de 14h à 18h

> KOZKÉROU :

Ouvert le jeudi et le samedi toute la journée ainsi que le lundi, mardi et vendredi, l'après-midi uniquement

- le matin de 9h30 à 12h et le samedi 12h30
- l'après-midi de 14h à 18h

> CROIX-NEUVE :

En hiver : ouvert le mercredi et le samedi toute la journée ainsi que le lundi, jeudi et vendredi, l'après-midi uniquement

- le matin de 9h30 à 12h et le samedi 9h00 à 12h30
- l'après-midi de 14h à 18h

En été : ouvert le lundi, mercredi, vendredi et samedi toute la journée ainsi que le jeudi, l'après-midi uniquement

- le matin de 9h30 à 12h et le samedi 12h30
- l'après-midi de 14h à 18h

LES DÉCHETS ACCEPTÉS :



LES DÉCHETS NON-ACCEPTÉS :



> La COLLECTE

COLLECTE DES Déchets Ménagers et Assimilés (DMA) (en tonnes)

EN 2020,

ORDURES MÉNAGÈRES




4 736t
-4%

VERRE



1 171t
-0%

COLLECTE SÉLECTIVE

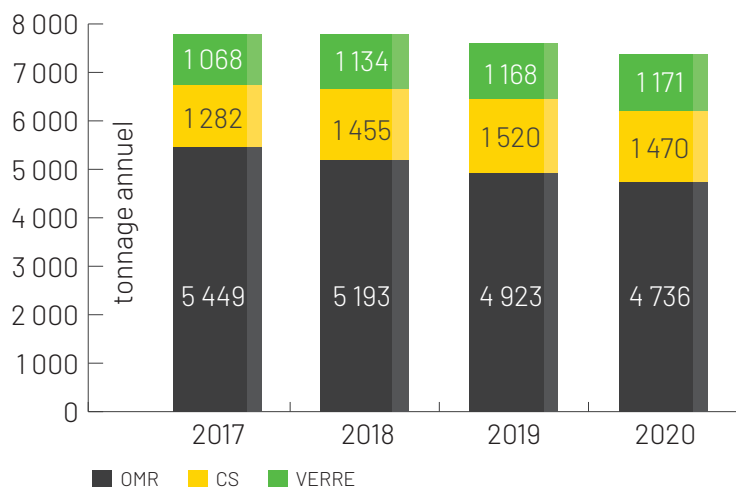


1 470t
-3%

EN 2020,
7 377t
DE DÉCHETS COLLECTÉS
soit 307kg/hab INSEE
285kg/hab DGF



ÉVOLUTION DES TONNAGES DEPUIS 2017



➤ Pour **les OMR collectées** en porte à porte (en régie par le SPED) et via les points d'apport volontaire (prestation de service exécutée par SUEZ RV), nous constatons une diminution de 3.8% entre 2019 et 2020. Nous observons également une baisse constante des OMR depuis 2017 (-15%) suite au déploiement généralisé des bacs individuels sur le territoire.

➤ **La collecte sélective des déchets** est réalisée en porte à porte (en régie par le SPED) et via les points d'apport volontaire (prestation de service réalisée par TRANSPORT LE GOFF). Dans le premier cas, ils sont déposés au centre de transfert de Péren puis transportés, par un prestataire (SUEZ RV), au centre de tri. Nous notons une baisse des tonnages de 3.3% entre 2019 et 2020. Cette diminution est la conséquence directe de l'arrêt de la collecte sélective entre le mois de mars et avril 2020 (fermeture du centre de tri en raison des risques sanitaires liés à la COVID-19). Toutefois, il est important de noter que la tendance est à la hausse depuis 2017 (+14.5%).

➤ Concernant **le verre**, le tonnage est stable entre 2019 et 2020, avec une tendance positive de +8.8% depuis 2017. La collecte du verre est réalisée en apport volontaire dans des colonnes aériennes. Elles sont au nombre de 142 et sont réparties sur l'ensemble du territoire. Ces colonnes sont actuellement collectées par un prestataire de service (TRANSPORT LE GOFF).

> La COLLECTE

EN 2020,
8 861t
DE DÉCHETS
DANS LES
DÉCHÈTERIES

La déchèterie est une installation aménagée, surveillée et clôturée où les usagers peuvent apporter certains matériaux qui ne sont pas collectés par le circuit de ramassage ordinaire des ordures ménagères, du fait de leur encombrement, quantité ou nature, conformément au règlement de collecte en vigueur.

Ces déchets doivent être triés et répartis dans les contenants spécifiques afin de permettre une valorisation maximale des matériaux. Les panneaux de signalisation sur site et les indications de l'agent de déchèterie doivent être suivis.

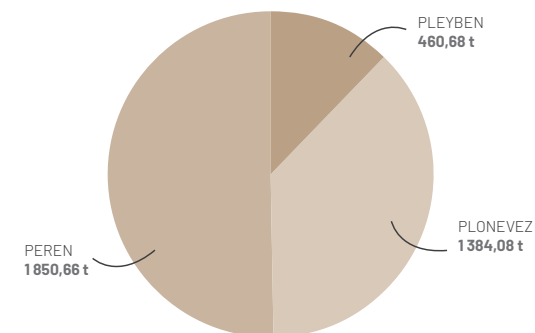
Sur le territoire de la CCPCP, nous avons 3 déchèteries gérées en régie pour la réception des déchets et la gestion des sites et en prestation de service pour le transport et le traitement des déchets.

COLLECTE EN DÉCHÈTERIE (en tonnes)

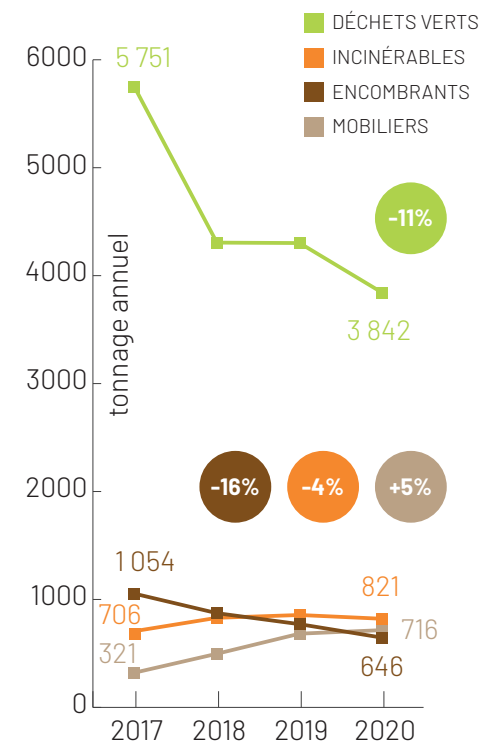
TONNAGES 2020 ANNUELS EN DÉCHÈTERIE

	TONNAGES 2020	ÉVOLUTION 2020/2019
Incinérables	821t	-4%
Encombrants	646t	-16%
Bois	543t	-42%
Déchets inertes	1 190t	7%
Ferrailles	529t	2%
Cartons	183t	-6%
Déchets verts	3 842t	-11%
DDM	58t	6%
Batteries	9t	169%
D3E	30t	2%
Mobiliers	716t	5%
DASRI	3 164L	-9%
Pneu	18t	1%
Piles	5 001Kg	64%
Total	8 861t	-9%

RÉPARTITION DES DÉCHETS VÉGÉTAUX PAR DÉCHÈTERIE EN 2021



ÉVOLUTION DES PRINCIPAUX TONNAGES



EN 2020,

DÉCHETS VERTS



3 842t
-11%

ENCOMBRANTS




646t
-16%

INCINÉRABLES



821t
-4%

MOBILIERS



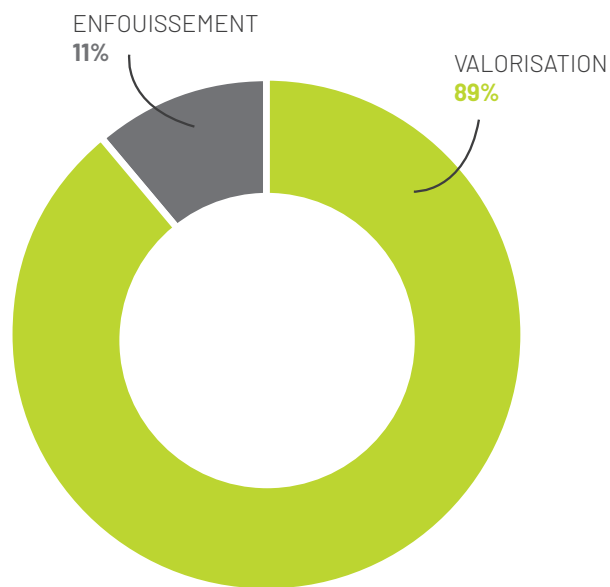
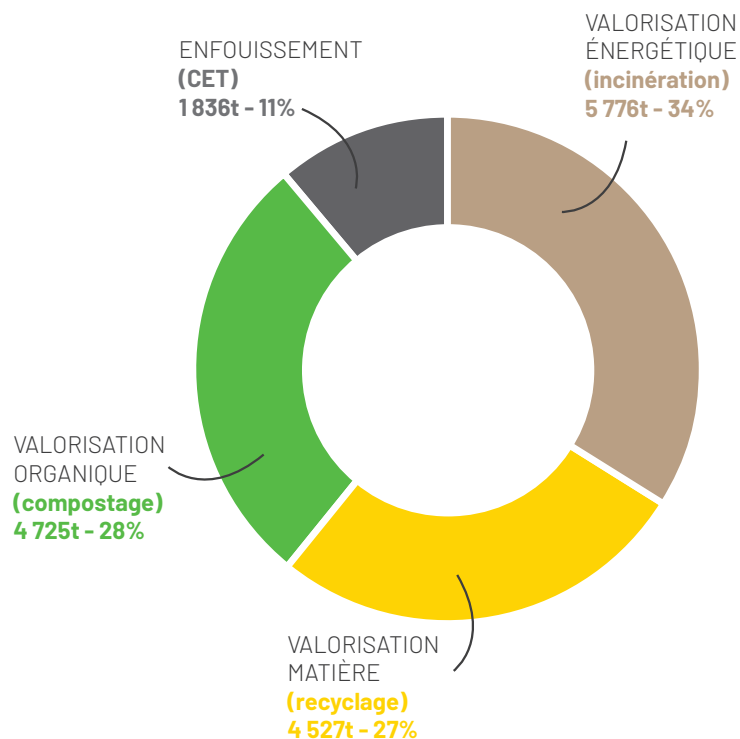
716t
+5%

> Le TRAITEMENT

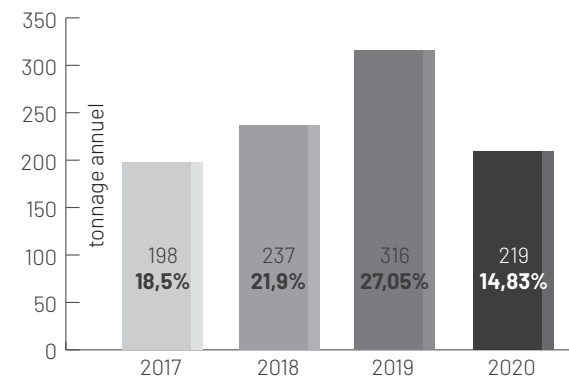
- Les **OMR** sont acheminées directement à l'usine de valorisation énergétique de Briec (29), gérée par le SIDEPAQ, pour y être incinérées.
- Les déchets issus de **la collecte sélective** sont traités au centre tri qui est situé à Kérambris sur la commune de Fouesnant (29) et géré par les Ateliers Fouesnantais. Ils sont triés mécaniquement et manuellement par type de flux (papiers, cartons, briques alimentaires, bouteilles plastiques et emballages métal), ensuite, ils sont mis en balle pour faciliter le transport et envoyés vers leur filière respective de valorisation.
- Une fois collecté, **le verre** est acheminé sur le site référencé de Saint Gobain à Quimper (29) avant d'être transporté soit à l'usine de Châteaubernard (16) soit celle de Rosay-Saint-Albain (02).



TRAITEMENTS DES DÉCHETS



REFUS DE TRI



> Le TRAITEMENT

ZOOM SUR LES TRAITEMENTS ET REPRENEURS DES DÉCHETS

VALORISATION MATIÈRE EN DÉCHÈTERIE (RECYCLAGE), 2020

	TONNAGES	REPRENEUR
Textile	67t	ECO TLC
Ferrailles	529t	GUYOT (29)
Cartons	183t	SUEZ (29)
Ddm	58t	CHIMIREC (35)
D3E	301t	ECOSYSTEME
Mobilier	716t	ECOMOBILIER
Batteries	9t	GUYOT (29)
Pneu	18t	ALLIAPUR
Piles	5t	COREPILE
Total	1886t	

VALORISATION MATIÈRE HORS DÉCHÈTERIE (RECYCLAGE), 2020

	TONNAGES	REPRENEUR
Verre	1171t	VERALLIA
Acier	51t	GUYOT ENVIRONNEMENT
Aluminium	5t	GUYOT ENVIRONNEMENT
ELA	16t	REVIPAC
EMR	371t	VEOLIA
JRM	596t	SUEZ RV
Flacons	174t	VALORPLAST
Total	2 384t	

VALORISATION ÉNERGÉTIQUE (INCINÉRATION), 2020

	TONNAGES	TRAITEMENT
OMR	4 736t	SIDEPAQ (29)
Incinérables	821	SIDEPAQ (29)
Bois	543t	BOIS SERVICE (29)
DASRI	3 164L	SUEZ (44) / PROSERVEDASRI (85)
Total	5 557t	

VALORISATION ORGANIQUE (COMPOSTAGE), 2020

	TONNAGES	TRAITEMENT
Déchets Verts	3 695t	CCPCP
Algues vertes	1 030t	CCPCP
Total	4 725t	

ENFOUISSEMENT, 2020

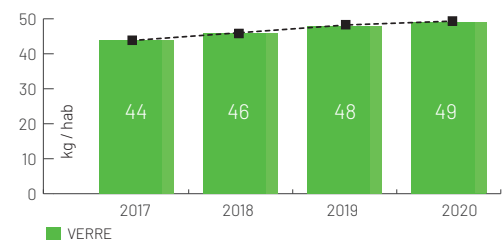
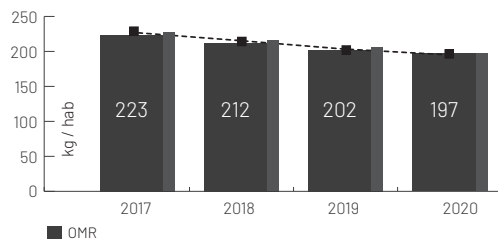
	TONNAGES	TRAITEMENT
Encombrants	646t	GUYOT (29) / GUELTAS (56)
Gravats	1 190t	GUYOT (29) / GUENNEAU (29)
Total	4 725t	



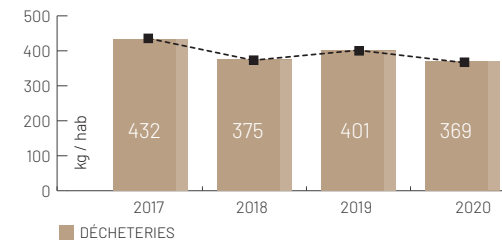
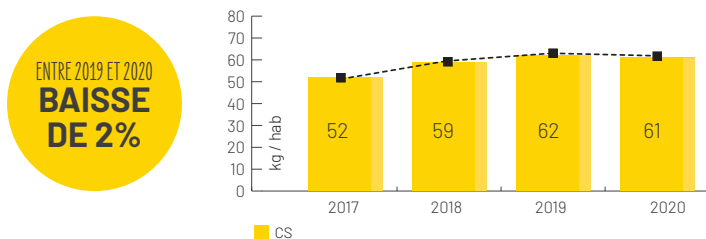
> Les ÉVOLUTIONS depuis 2017

CHIFFRES CLÉS EN KG/HAB (POPULATION INSEE)

ENTRE 2019 ET 2020
BAISSE DE 3%



ENTRE 2019 ET 2020
HAUSSE DE 2%

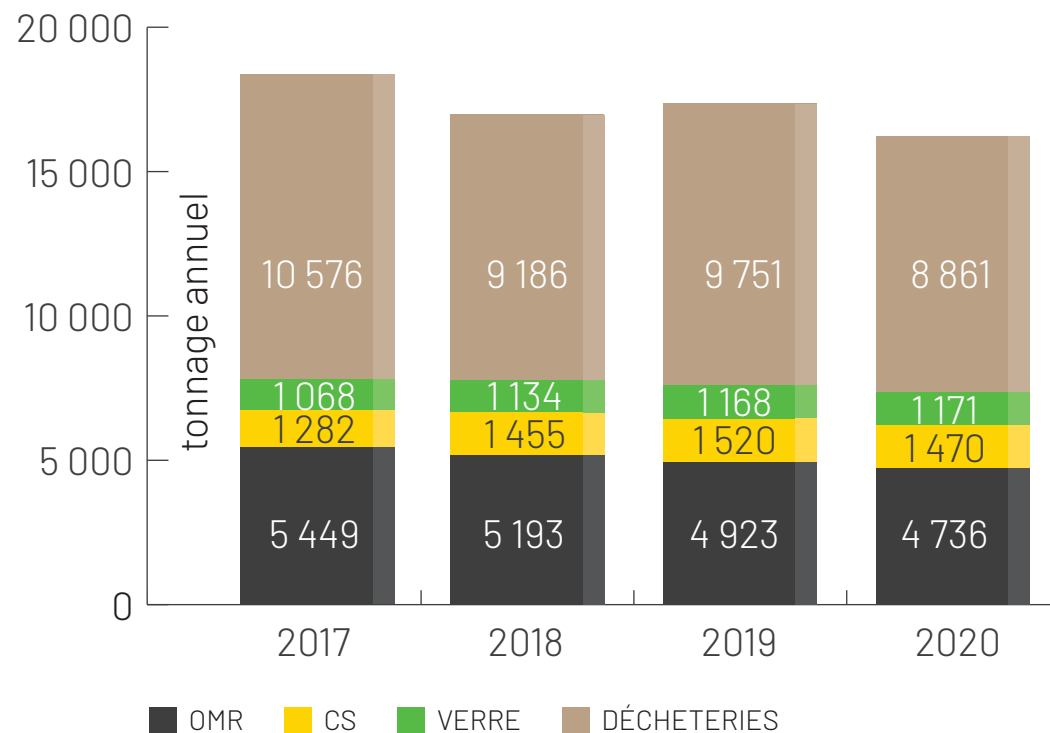


ENTRE 2019 ET 2020
BAISSE DE 9%

Nous pouvons constater
UNE TENDANCE À LA BAISSÉ DEPUIS 2017.

+
UNE BAISSÉ GLOBALE DES TONNAGES DE 7% ENTRE 2019 ET 2020

ÉVOLUTION DES TONNAGES DEPUIS 2017 (EN TONNES)



> Les indicateurs FINANCIERS



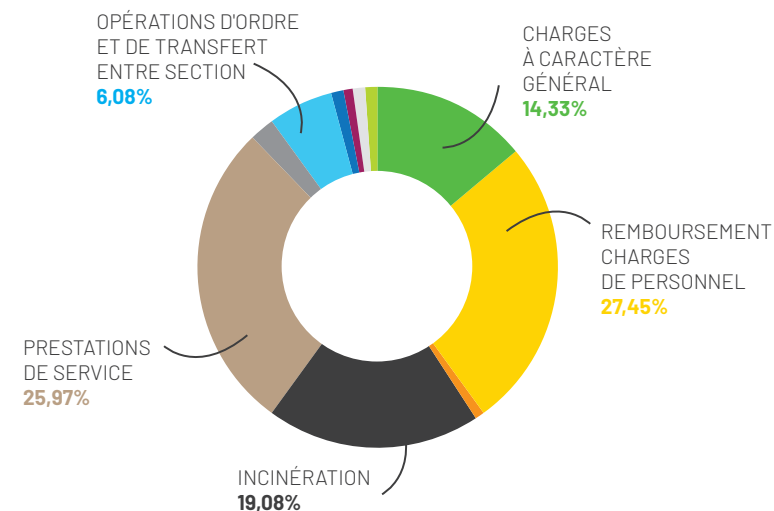
DÉPENSES DE FONCTIONNEMENT

	Montant € TTC	En %
011 - Charges à caractère général	442 977,76 €	14,33%
011 - Prestations de service	803 190,67 €	25,97%
011 - Rémunérations d'intermédiaires divers	16 069,60 €	0,52%
011 - Incinération	590 129,44 €	19,08%
011 - Remboursement Charges de Personnel (Titulaires et Contractuels)	848 877,83 €	27,45%
012 - Charges de personnel et frais assimilés (Intérimaires)	67 900,22 €	2,20%
042 - Opérations d'ordre de transfert entre sections	187 964,35 €	6,08%
65 - Autres charges de gestion courante	40 843,67 €	1,32%
66 - Charges financières	20 858,30 €	0,67%
67 - Charges exceptionnelles	33 491,14 €	1,08%
68 - Dotations aux amortissements, dépréciations et provisions	40 000,00 €	1,29%
Total général	3 092 302,98 €	100,00%

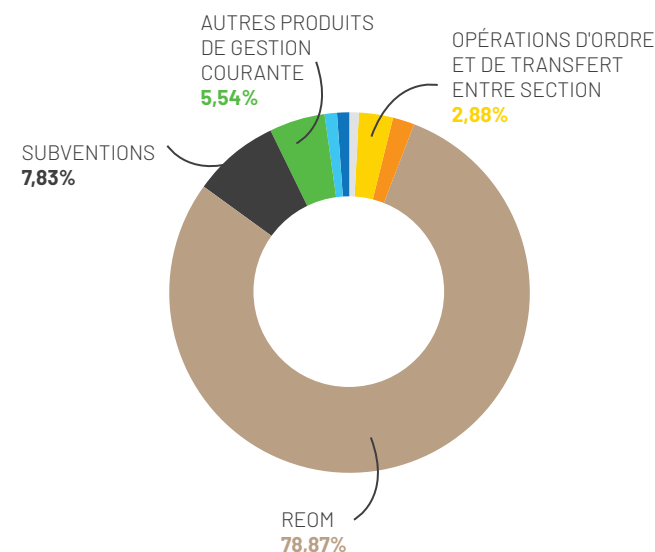
RECETTES DE FONCTIONNEMENT

	Montant € TTC	En %
013 - Atténuations de charges	48 736,72 €	1,67%
042 - Opérations d'ordre de transfert entre sections	84 264,00 €	2,88%
703 - Vente de produits résiduels (GUYOT ENVIRONNEMENT + SIDEPAQ)	70 835,10 €	2,42%
706 - REOM	2 307 631,28 €	78,87%
74 - Subventions d'exploitation (OCAD3E)	229 221,76 €	7,83%
75 - Autres produits de gestion courante (ECO MOBILIER + CS)	162 115,87 €	5,54%
77 - Produits exceptionnels	5 940,24 €	0,20%
78 - Reprises sur amortissements, dépréciations et provisions	17 000,00 €	0,58%
Total général	2 925 744,97 €	100,00%

RÉPARTITION BUDGÉTAIRE DES DÉPENSES DE FONCTIONNEMENT



RÉPARTITION BUDGÉTAIRE DES RECETTES DE FONCTIONNEMENT



> Les indicateurs FINANCIERS



DÉPENSES D'INVESTISSEMENT

	Montant € TTC	En %
040 - Opérations d'ordre de transfert entre sections	84 264,00 €	17,72%
16 - Emprunts et dettes assimilées	328 074,58 €	68,99%
20 - Immobilisations incorporelles (Logiciels)	6 804,48 €	1,43%
20 - Immobilisations corporelles (Mobilier, Conteneurs, Colonnes)	56 377,81 €	11,86%
Total général	475 520,87 €	100,00%

RECETTES D'INVESTISSEMENT

	Montant € TTC	En %
040 - Opérations d'ordre de transfert entre sections	187 964,35 €	96,91%
10 - Dotations, fonds divers et réserves FCTVA	5 993,80 €	3,09%
Total général	193 958,15 €	100,00%

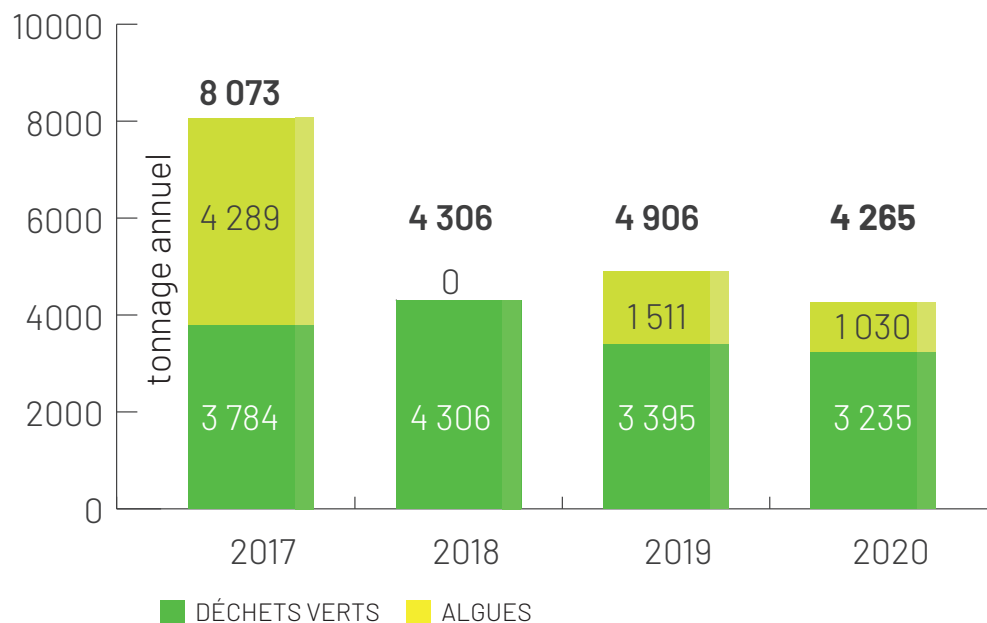


> La plateforme de COMPOSTAGE

> Une plateforme de compostage accueille les déchets de jardin issus des déchèteries et permet de les transformer en compost. Ce compost est mis à disposition gratuitement aux usagers dans les déchèteries, ou donné aux agriculteurs qui en font la demande.

La plateforme de compostage se situe à Plonévez-Porzay et reçoit tous les déchets verts des déchèteries de Châteaulin et de Plonévez-Porzay ainsi que les algues vertes rejetées sur les plages des quatre communes (Saint Nic, Ploéven, Plomodiern et Plonévez-Porzay).

PLATEFORME DE PLONÉVEZ-PORZAY



ENTRE 2019 ET 2020, le tonnage des déchets verts a DIMINUÉ DE 5% celui des algues vertes a AUGMENTÉ DE 12%.

DÉPENSES DE FONCTIONNEMENT

	Montant € TTC	En %
011 - Charges à caractère général	41 378,16 €	33,12%
042 - Opérations d'ordre de transfert entre sections	83 549,43 €	66,88%
Total général	124 927,59 €	100,00%

RECETTES DE FONCTIONNEMENT

	Montant € TTC	En %
75 - Autres produits de gestion courante	18 705,50 €	21,09%
77 - Produits exceptionnels	70 000,00 €	78,91%
Total général	88 705,50 €	100,00%

PAS DE DÉPENSES D'INVESTISSEMENT

RECETTES D'INVESTISSEMENTS

	Montant € TTC	En %
040 - Opérations d'ordre de transfert entre sections	83 549,43 €	100,00%
Total général	83 549,43 €	100,00%

> Les RÉALISATIONS 2020 et les PERSPECTIVES 2021

RÉALISATIONS 2020

- > Règlement de la redevance des ordures ménagères (application 2021) ;
- > Harmonisation de la grille tarifaire de la REOM (application 2021) ;
- > Adaptation du service en période de crise sanitaire ;
- > Développement de la communication : test étiquettes/collerettes des refus de collecte.

PERSPECTIVES 2021

- > Réorganisation du Service Public d'Élimination des Déchets ;
- > Mise en place du partenariat avec TY LIEN ;
- > Étude pour la réorganisation du service public d'élimination des déchets ;
- > Étude sur le tri à la source des biodéchets ;
- > Étude du réaménagement de la déchèterie de Plonévez-Porzay ;
- > Mise en place du contrôle d'accès pour les 3 déchèteries du territoire ;
- > Développement de la communication :
 - . Réalisation d'un guide de tri ;
 - . Distribution des collerettes pour les refus de collectes ;
 - . Conférence de presse ;
 - . Mise en place de l'application CITYKOMI.
- > Règlement des déchèteries ;
- > Règlement de la collecte des déchets ménagers et assimilés.
- > Élaboration d'un programme local de prévention des déchets ménagers et assimilés.





Communauté de communes de Pleyben-Châteaulin-Porzay

.....
SPED - Service Public d'Élimination des Déchets
Site de Péren - 29150 CHÂTEAULIN
02 98 86 00 30
sped@ccpcp.bzh
.....

www.ccpcp.bzh